

If you have completed a healthcare education abroad, particularly in nursing, and want to work in Switzerland, you will need to have your diploma recognized. Here's a simple guide to understand the recognition process:

Process of the recognition procedure

Step 1: Complete PreCheck

- **Free PreCheck :**
Complete the PreCheck to determine if you meet the requirements for recognition. This is the first step and is mandatory.

Positive result:

If the PreCheck is positive, this means that your qualifications meet the minimum requirements and you can proceed with the recognition process.

Negative result:

If the PreCheck is negative, it means your qualifications are insufficient. In this case, you can continue your education or acquire any missing qualifications before attempting the PreCheck again.

Step 2: Start the recognition process

- **Application form:**
After a positive PreCheck result, you will receive an application form. Submit it along with all required documents.
- **Organize documents:**
Make sure all documentation is complete and the invoice has been paid before starting the process.

Important

The recognition process will only begin once we have received the complete recognition application with all supporting documents and the invoice has been paid. From then on, it will take a maximum of four months for a first decision.

Step 3: Decision on recognition

- **Waiting for the decision:**

After submitting all documents, you will receive an initial decision within a maximum of four months. You may be recognized immediately or require subsequent compensatory measures .

Duration of the procedure

- **PreCheck :**

Maximum four weeks until the result.

- **Request for recognition:**

Maximum four months until the first decision.

- **Important:**

These deadlines only apply if all necessary documents and information have been submitted.

Costs of the recognition procedure

- CHF 550: For qualifications in nursing or midwifery, if these are listed in the EU directives.
- 930 CHF: If no compensatory measures are necessary.
- CHF 1,000: If compensatory measures are required.

What are compensatory measures ?

If your professional qualification differs significantly from your Swiss qualification, you will need to complete compensatory measures .

For example:

- An adaptation period: You work in your profession. The adaptation period will be evaluated based on defined criteria. You may be able to complete it at your current job in Switzerland.
- An adaptation course combined with additional training: The additional training takes the form of theoretical instruction. It fills gaps in theoretical content.
- An aptitude test: The aptitude test takes place in all professions in at least two areas:
 - Theoretical, written examination (written paper)
 - Oral examination (technical discussion)


The Swiss Red Cross recognizes various professions in the health sector, including:

- Nursing
- Obstetrics/Midwifery
- Medical Masseurs and Masseuses
- Physiotherapy
- Health Professional / Health Professional

PRECHECK: precheck.ch



Anmelden



Sie möchten Ihren **ausländischen Ausbildungsabschluss** anerkennen lassen?

Zur Durchführung eines PreChecks erstellen Sie bitte ein Benutzerkonto. Mehr Informationen dazu finden Sie im Dokument [Häufig gestellte Fragen - FAQ.pdf](#).

Angemeldet bleiben [Passwort vergessen?](#)

[?](#) Besitzen Sie noch kein Konto?

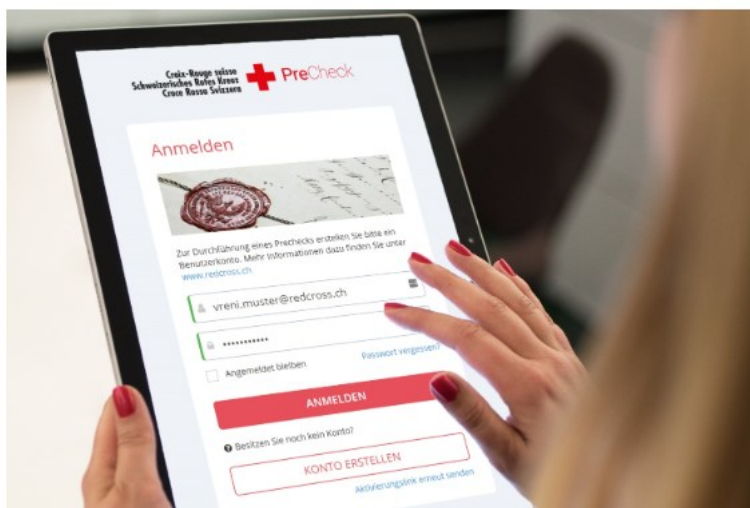
If you don't have an account yet, you can click Create Account.

Guide to the recognition of foreign diplomas in the health sector (nursing professions)

You will promptly receive an activation link to the email address you provided.

You can then log in directly and be redirected to the following page:

PreCheck – schnell und einfach



Warum ein PreCheck?

Das Anerkennungsverfahren beginnt mit dem obligatorischen PreCheck. Diese erste kostenlose Beurteilung Ihrer Unterlagen sagt aus, ob das SRK die zuständige Anerkennungsstelle für den entsprechenden ausländischen Ausbildungsabschluss ist.

So kommen Sie zum PreCheck

- Erfassen Sie Ihre persönlichen Daten,
- reichen Sie die Unterlagen Ihres ausländischen Ausbildungsabschlusses online ein.
- Sie erhalten das Resultat über das Portal.
- Wir informieren Sie individuell über die weiteren Schritte, welche Sie für eine Anerkennung unternehmen müssen.

Bleiben Sie auf dem Laufenden

- Sie erfahren online den aktuellen Stand Ihrer Anfrage.
- Haben Sie eine Frage? Sie können uns diese direkt über das Portal stellen.
- Laden Sie aktuelle Merkblätter herunter.
- Informationen zum weiteren Vorgehen und zu den Kosten der Anerkennung für Ihren Beruf, sind in Ihrem Benutzerkonto abrufbar.
- Allgemeine Informationen zum Anerkennungsverfahren finden Sie auf www.redcross.ch/anererkennung.

[+ Neuer PreCheck starten](#)

**Click here on + Start new
PreCheck**

In the next step, select your profession:

PreCheck starten

Meine PreChecks / PreCheck starten

Beruf ▼

Bitte wählen...

Biomedizinische Analytik

Dentalhygiene

Ergotherapie

Ernährungsberatung (Ernährung und Diätetik)

Fachfrau / Fachmann Gesundheit

Geburtshilfe

Medizinisch-technische Radiologie

Medizinische Massage

Naturheilpraktik in Ayurveda-Medizin

Naturheilpraktik in Homöopathie

Naturheilpraktik in traditioneller chinesischer Medizin

Naturheilpraktik in traditioneller europäischer Naturheilkunde

Operationstechnik

Optometrie

Orthoptik

Osteopathie

Pflegefachfrau / Pflegefachmann

Physiotherapie

Podologie

Rettungssanität


Transportsanität

Speichern und Weiter ➔


The Swiss Red Cross (SRC) recognizes various professions in the health sector, including:


- **Nursing:** This includes the professional care and support of patients in various healthcare facilities such as hospitals, nursing homes, and outpatient services.
- **Obstetrics/Midwives:** Midwives care for and support women during pregnancy, childbirth and the postpartum period.
- **Medical massage therapists and masseuses:** These professionals provide therapeutic massages to promote the health and well-being of their patients.
- **Physiotherapy:** Physiotherapists help patients restore and improve their physical mobility and function through targeted exercises and treatments.
- **Health professional:** These professionals support the nursing staff in the care of patients and take on tasks in the areas of care, nutrition, administration and housekeeping.

Now fill in your contact details:


 **Kontaktdaten**


Kontaktdaten

Ich beantrage den PreCheck für mich selbst * 


Ja 

Anrede *

Frau 

Vorname(n) * 

Janine

Nachname(n) * 

Praxmarer

Strasse, Hausnummer *

In-der-Stille 20


Postleitzahl *

6161

Ort *


Natters


Land *

Österreich 


Telefon

+436504968875

Korrespondenzsprache * 

Deutsch 

* Pflichtfelder

Speichern und Weiter 


Personen- und Abschlusdaten

Meine PreChecks / Fall Nr. 154069 / Personen- und Abschlusdaten


 **Kontaktdaten**

 **Personen- und Abschlusdaten**


Personendaten

Vorname(n) * 

Janine


Nachname(n) * 

Praxmarer

Früherer Name 


Praxmarer

Geschlecht *

Weiblich 

Nationalität *

Schweiz 

Heimatort * 

Zürich

Geburtsdatum *

23.06.1997 


In bin bereits im Besitz einer SRK-Anerkennung * 

Nein 

SRK-Registrierungsnummer

Abschlussdaten


Beruf * 

Biomedizinische Analytik 


Abschlussdatum (Diplom) *


22.01.2025 

Ausbildungsland *


Österreich 

Ausbildungssprache *

Deutsch 


Abschluss/Titel * 

Anderer Abschluss 

Abschluss/Titel (gemäss Übersetzung) * 

MSc

* Pflichtfelder

Speichern und Weiter 

Now upload your documents:

Dokumente

Meine PreChecks / Fall Nr. 154069 / Dokumente

✉ Kontaktdaten
🎓 Personen- und Abschlussdaten
📄 Dokumente

Dokumente zur Person

Sie können die verschiedenen Dokumente nacheinander scannen und als ein einziges PDF abspeichern und dieses hochladen. Ist dies nicht möglich, müssen alle Seiten einzeln gescannt und als PDF lokal abgespeichert werden. Danach können Sie mit Hilfe eines gratis Onlinetools die einzelnen PDF-Seiten zu einem einzigen PDF konvertieren. Dafür empfehlen wir Ihnen folgenden Link: <https://www.pdfmerge.com>.

Dokumente	
Aktueller Lebenslauf (CV) *	<div style="border: 1px dashed gray; padding: 5px; text-align: center;">Datei auswählen oder hierhin ziehen</div>
Pass/ID *	<div style="border: 1px dashed gray; padding: 5px; text-align: center;">Datei auswählen oder hierhin ziehen</div>
Pass/ID	<div style="border: 1px dashed gray; padding: 5px; text-align: center;">Datei auswählen oder hierhin ziehen</div>
Nachweis Namensänderung ⓘ	<div style="border: 1px dashed gray; padding: 5px; text-align: center;">Datei auswählen oder hierhin ziehen</div>
Vollmacht Drittadressat ⓘ	<div style="border: 1px dashed gray; padding: 5px; text-align: center;">Datei auswählen oder hierhin ziehen</div>

Dokumente zum Abschluss

Dokumente	
Diplom/Zeugnis * ⓘ	<div style="border: 1px dashed gray; padding: 5px; text-align: center;">Datei auswählen oder hierhin ziehen</div>
Diplom/Zeugnis ⓘ	<div style="border: 1px dashed gray; padding: 5px; text-align: center;">Datei auswählen oder hierhin ziehen</div>
Übersetzung Diplom/Zeugnis ⓘ	<div style="border: 1px dashed gray; padding: 5px; text-align: center;">Datei auswählen oder hierhin ziehen</div>
Übersetzung Diplom/Zeugnis ⓘ	<div style="border: 1px dashed gray; padding: 5px; text-align: center;">Datei auswählen oder hierhin ziehen</div>
Ausbildungsbestätigung * ⓘ	<div style="border: 1px dashed gray; padding: 5px; text-align: center;">Datei auswählen oder hierhin ziehen</div>
Ausbildungsbestätigung ⓘ	<div style="border: 1px dashed gray; padding: 5px; text-align: center;">Datei auswählen oder hierhin ziehen</div>
Übersetzung Ausbildungsbestätigung ⓘ	<div style="border: 1px dashed gray; padding: 5px; text-align: center;">Datei auswählen oder hierhin ziehen</div>
Übersetzung Ausbildungsbestätigung ⓘ	<div style="border: 1px dashed gray; padding: 5px; text-align: center;">Datei auswählen oder hierhin ziehen</div>
Übersetzung Vorbildung ⓘ	<div style="border: 1px dashed gray; padding: 5px; text-align: center;">Datei auswählen oder hierhin ziehen</div>
Arbeitszeugnisse * ⓘ	<div style="border: 1px dashed gray; padding: 5px; text-align: center;">Datei auswählen oder hierhin ziehen</div>
Übersetzung Arbeitszeugnisse ⓘ	<div style="border: 1px dashed gray; padding: 5px; text-align: center;">Datei auswählen oder hierhin ziehen</div>

Once you have uploaded all documents, release them for review.

We are happy to support you to ensure that your recognition process runs smoothly.

creaSKILL GmbH - Natternweg 3 – CH-4852 Rothrist

☎ +41 62 544 02 04

📞 +41 79 926 68 81

✉ info@creaskill.ch

www.creaskill.ch